


















Comoda Soho 4 gavetas

Dimensões: Alt. 1,0 - Larg. 0,73 - Prof. 0,46

S104 - Café / Preto
S204 - Café / Sbiancato
S404 - Maple / Branco
S504 - Sbiancato / Branco

Ferragem	Qtd.
A 	10
B 	08
C 	50
D 	04
E 	02
F 	08
G 	60
H 	20
I 	20
J 	04
K 	20
L 	04
M 	04
N 	04
O 	10
P 	20
Q 	01

Relação de peças:

- 01 - Lateral esquerda
- 02 - Lateral direita
- 03 - Rodapé
- 04 - Prateleira
- 05 - Reforço
- 06 - Tampo
- 07 - Frente de gaveta
- 08 - Lateral de gaveta
- 09 - Traseira de gaveta
- 10 - Fundo de gaveta
- 11 - Fundo de comoda

Dicas do fabricante:

A - Separe e identifique as peças de acordo com o manual de montagem.

B - Monte o criado no chão, em cima do papelão e com a frente para baixo.

C - Não se esqueça de colocar as buchas no rodapé, isso garantirá maior firmeza ao criado.

E - Não se esqueça, o esquadro do móvel depende da boa colocação do fundo.

