













Criado mudo Prime 1 gaveta

Dimensões: Alt. 0,54 - Larg. 0,64 - Prof. 0,39

- P101 - Café / Preto
- P201 - Café / Sbiancato
- P601 - Branco / Sbiancato
- P701 - Branco / Imbuia
- PF 901 - Branco / Preto Floral

Ferragem	Qtd.
A 	08
B 	02
C 	24
D 	01
E 	04
F 	02
G 	25
H 	08
I 	04
J 	04
K 	04
L 	01
M 	04
N	
O 	06
P 	08
Q 	04
R 	01

Relação de peças:

- 01 - Lateral esquerda
- 02 - Lateral direita
- 03 - Tampo
- 04 - Rodapé
- 05 - Prateleira
- 06 - Frente de gaveta
- 07 - Lateral de gaveta
- 08 - Traseira de gaveta
- 09 - Fundo de gaveta
- 10 - Fundo do criado

Dicas do fabricante:

A - Separe e identifique as peças de acordo com o manual de montagem.

B - Monte o criado no chão, em cima do papelão e com a frente para baixo.

C - Não se esqueça de colocar as buchas no rodapé, isso garantirá maior firmeza ao criado.

E - Não se esqueça, o esquadro do móvel depende da boa colocação do fundo.

